

**MISKOLCI EGYETEM**  
**Gépészmérnöki és Informatikai Kar**



**MISKOLCI**  
**EGYETEM**  
UNIVERSITY OF MISKOLC



**DPR kiértékelés**  
**2024-ben abszolváltak**  
**Műszaki képzési terület**

**2025. október**

## DPR: 2024-ben abszolváltak (műszaki képzési terület)

A kérdőívek az egy (A) éve végzettek körében mérik fel a tanulmányokkal kapcsolatos, ill. az azok befejezése utáni munkatapasztalatokat. Összességében 100-as nagyságrendű kérdést tartalmaznak, és az alábbi témakörökben tesznek fel kérdéseket:

|                                 |
|---------------------------------|
| Tanulmányok                     |
| Lifelong learning               |
| Jelenlegi munkaerőpiaci státusz |
| Személyes adatok                |

A válaszadókról általánosságban elmondható, hogy nem minden kérdést vettek figyelembe.

A kérdőív jellegéből adódóan az elemzés az elvégzett tanulmányokra, továbbtanulási szándékokra fókuszáló kérdésekre adott válaszokat tartalmazza.

Az egyes kérdéseknél százalékokban kifejezett intervallum jelöli a megadott válaszok előfordulásának gyakoriságát.

## 1. Tájékoztató jellegű adatok (személyes adatok)

Családi háttér

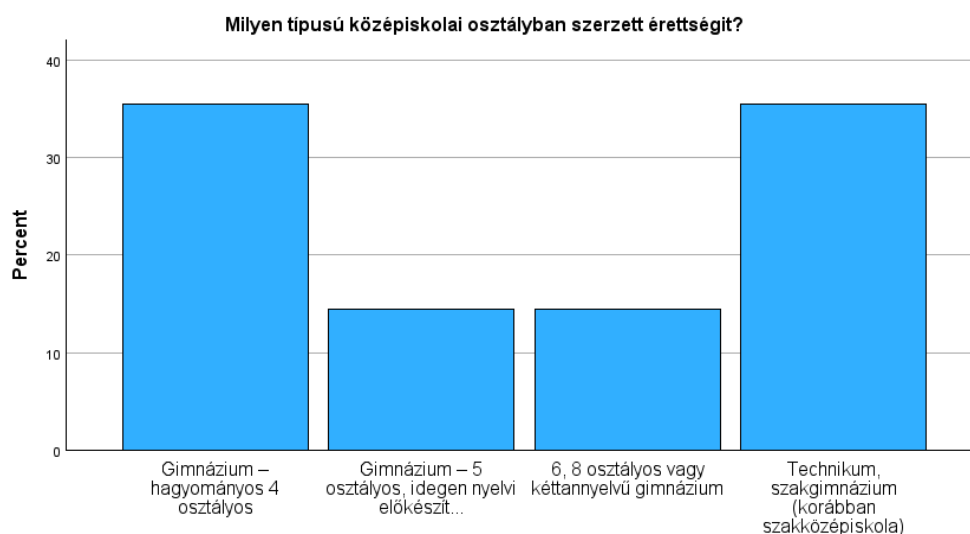
Szülők legmagasabb iskolai végzettsége

- **apák legmagasabb iskolai végzettsége:** egyetem, főiskola 22,6%, érettségit adó középiskola (gimnázium, szakközépiskola) 41,9%, szakmunkásképző, szakiskola (érettségi nélkül) 32,3%, legfeljebb 8 általános 1,6%, nem tudja, nem ismerte, nem élt 1,6%.
- **anyák legmagasabb iskolai végzettsége:** egyetem, főiskola 24,6%, érettségit adó középiskola (gimnázium, szakközépiskola) 60,7%, szakmunkásképző, szakiskola (érettségi nélkül) 13,1%, legfeljebb 8 általános 1,6%. (A kérdésre nem válaszolt 1,6%.)

A szakmai kapcsolódást figyelembe véve műszaki szakterületen végzettséget szerzett, e szakterületen dolgozó családtag: 58,1%-ban nincs. Testvérek között vagy a tágabb családi körben 17,7%-ban, csak a nagyszülők között 3,2%-ban, csak a szülők között 12,9%-ban, a szülők és nagyszülők között 8,1%-ban dolgoznak a szakterületen.

A fenti szám adatok értelmében hallgatóink jelentős része olyan elsőgenerációs értelmiségi, akinek a családjában nem jelenik meg a műszaki területhez való kötődés.

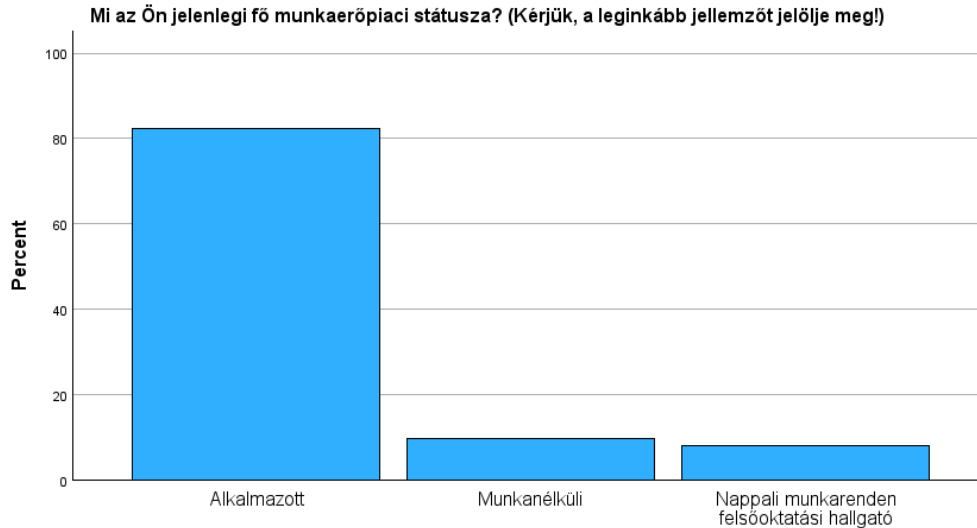
A válaszadók középiskolájának leggyakoribb típusa (1. ábra): **35,5% 4 osztályos gimnázium**, 14,5% 5 osztályos gimnázium idegen nyelvi előkészítő évvel, 14,5% 6, 8 osztályos vagy kéttannyelvű gimnázium, **35,5% technikum, szakgimnázium (korábban szakközépiskola)**.



1. ábra. Középiskolai végzettség

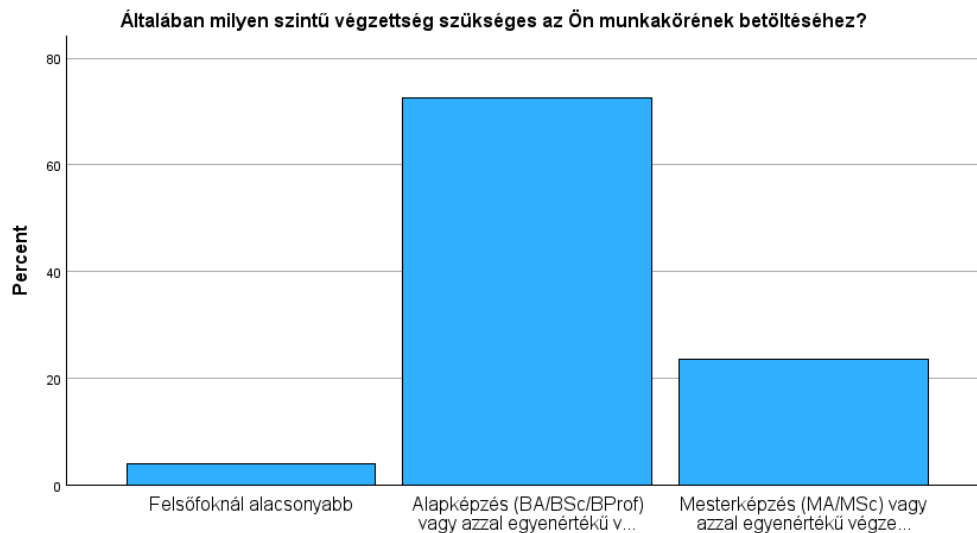
## 2. Jelenlegi munkaerőpiaci státusz

A válaszadók foglalkoztatottsági szintje (2. ábra): jelenleg **alkalmazott 82,3%**, munkanélküli 9,7%, nappali munkarenden felsőoktatási hallgató 8,1%.



2. ábra. Munkaerőpiaci státusz

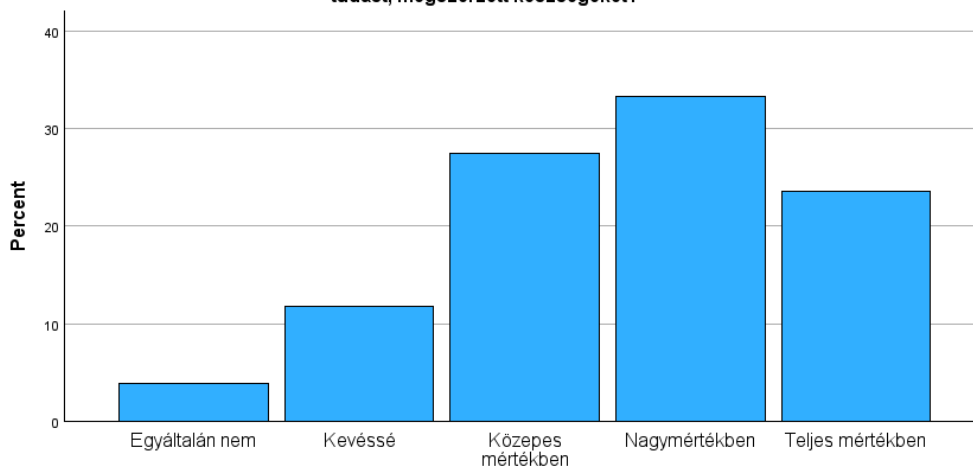
Munkakörének betöltéséhez szükséges végzettség (3. ábra): 3,9% felsőfoknál alacsonyabb, 72,5% alapképzés (BA/BSc/BProf) vagy azzal egyenértékű végzettség, 23,5% mesterképzés (MA/MSc) vagy azzal egyenértékű végzettség. (A kérdésre nem válaszolt 17,7%.)



3. ábra. Munkakör betöltéséhez szükséges végzettség

A tanulmányok során elsajátított tudást, megszerzett készségeket a válaszadók 56,8%-a teljes mértékben vagy nagymértékben fel tudja használni, 27,5%-a közepes mértékben hasznosítja. 15,7% kevésbé vagy egyáltalán nem használja (4. ábra). (A kérdésre nem válaszolt 17,7%.)

Milyen mértékben használja jelenlegi munkájában a kérdőív alapjául szolgáló tanulmányai során elsajátított tudást, megszerzett készségeket?



4. ábra. A tanulmányok során elsajátított tudás felhasználása

### 3. Tanulmányok

A kérdéscsoport diploma, abszolutórium megszerzése iránti hajlandóságra vonatkozik. Az egy éve végzetek közül 25,8% vesz részt jelenleg is felsőfokú képzésben. Ennek megoszlása a következő: 86,6% mesterképzés (MA/MSc), 18,8% doktori képzés (PhD, DLA), 12,5% szakirányú továbbképzés. Ez a képzés a válaszadók szakterületét tekintve végzettségének megfelelő 50,0%-ban, hasonló szakterület 50,0%-ban.

A képzése befejezéséig a válaszadók 25,8%-a szerzett másik (egy vagy több) diplomát / abszolutóriumot. Ennek megoszlása a következő: 75,0% alapképzés (BA, BSc, BProf), 12,5% mesterképzés (MA/MSc), 6,3% főiskolai – régi hagyományos képzés, 6,3% szakirányú továbbképzés. Ez a képzés a válaszadók szakterületét tekintve végzettségének megfelelő 37,5%-ban, hasonló szakterület 50,0%-ban, egészen más szakterület 12,5%-ban.

A képzése befejezése után a válaszadók 3,2%-a szerzett másik (egy vagy több) diplomát / abszolutóriumot. Ennek megoszlása a következő: 50,0% mesterképzés (MA/MSc), 50,0% felsőfokú szakképzés / felsőoktatási szakképzés. Ez a képzés a válaszadók szakterületét tekintve végzettségének megfelelő 50,0%-ban, hasonló szakterület 50,0%-ban.

### 4. Lifelong learning

A kérdéscsoport szakképzés elvégzése iránti hajlandóságra irányul.

Az abszolutórium megszerzése óta olyan szakképzésben, ami államilag elismert szakképesítés vagy szakma megszerzéséhez vezet (pl. régi OKJ-tanfolyam, a Szakmajegyzékben szereplő

(rész)szakma, szakképesítés), részt vett 8,1%, és jelenleg is részt vesz 4,8%. Ez a képzés a válaszadók szakterületét tekintve végzettségének megfelelő 50,0%-ban, hasonló szakterület 37,5%-ban, egészen más szakterület 12,5%-ban.

E továbbtanulási szándékok között a válaszok az 1. táblázatban olvasható arányokban oszlanak meg.

*1. táblázat. A továbbtanulási szándékok motivációja.*

|  | Igen  | Nem   |
|--|-------|-------|
| Jobban végezze a munkáját.                                     | 62,5% | 37,5% |
| A jobb előrejutás érdekében.                                   | 75,0% | 25,0% |
| Számára megfelelőbb állásba tudjon kerülni.                    | 50,0% | 50,0% |
| Saját vállalkozást indíthasson.                                | 62,5% | 37,5% |
| A munkahelyi szervezeti / technológiai változások miatt.       | 50,0% | 50,0% |
| Munkakörhöz kapcsolódó munkáltatói vagy jogszabályi elvárás.   | 50,0% | 50,0% |
| A válaszadót érdeklő területen növelje a tudását, jártasságát. | 75,0% | 25,0% |
| Új emberekkel találkozzon.                                     | 25,0% | 75,0% |

A szakképzésben szerzett ismereteit a válaszadók 12,5%-a teljes mértékben használja, 50,0% nagymértékben használja, 37,5%-a kevésbé használja. (Ez a százalékos arány a kérdőív alapjául szolgáló végzettséget szerzők közül azokra vonatkozik, akik a végzésük óta szakképzésben vesznek/vettek részt.)

Miskolc, 2025. október

Minőségbiztosítási és Értékelési Bizottság