



Európai Unió

„FŐNIX ME” – Megújuló Egyetem felsőoktatási intézményi fejlesztések a felsőfokú oktatás minőségének és hozzáférhetőségének együttes javítása érdekében
EFOP 3.4.3-16-2016-00015

MEGHÍVÓ A MISKOLCI EGYETEM Villamosmérnöki Online Szakmai Nap és Workshop rendezvényére

2021. május 6. csütörtök 10:00-13:00 óra

meet.google.com/tzw-nfzf-gdr

Tervezett Program

9:45-10:00	Bejelentkezés
10:00-10:10	Megnyitó. <i>Dr. Bodnár István, egyetemi docens ME-FEI-EEIT</i>
10:10-10:35	Nyitott szemmel a MAVIR-nál. <i>Sukály Botond, szakszolgálati mérnök MAVIR Zrt.</i>
10:35-11:00	132 kV-os távvezetékek terhelhetőségének növelési lehetőségei. <i>Orlay Imre, műszaki szakértő ÉMÁSZ Hálózati Kft.</i>
11:00-11:25	8 éve az egyetemen, de nem BSc szakon. <i>Boros Rafael Ruben, egyetemi tanársegéd ME-FEI-EEIT és Erdősy Dániel, egyetemi tanársegéd ME-FEI-EEIT</i>
11:25-11:50	National Instruments is now NI. <i>Daróczi Balázs, szenior teszt mérnök NI Hungary Kft.</i>
11:50-12:15	A napelemek sötét oldala. <i>Dr. Bodnár István, egyetemi docens ME-FEI-EEIT</i>
12:15-12:30	Kérdések és válaszok.
12:30-13:00	Szakmai egyeztetés a Miskolci Egyetemen folyó Villamosmérnök képzés jelenéről és jövőjéről.

A rendezvényen képernyőfotók készülnek, valamint egy elektronikus jelenléti ív, amelyek a rendezvény beszámolójába bekerülhetnek. A részvétel automatikus hozzájárulást jelent.

SZÉCHENYI 2020



MAGYARORSZÁG
KORMÁNYA

Európai Unió
Európai Szociális
Alap



BEFEKTETÉS A JÖVŐBE



Európai Unió

„FŐNIX ME” – Megújuló Egyetem felsőoktatási intézményi fejlesztések a felsőfokú oktatás minőségének és hozzáférhetőségének együttes javítása érdekében
EFOP 3.4.3-16-2016-00015

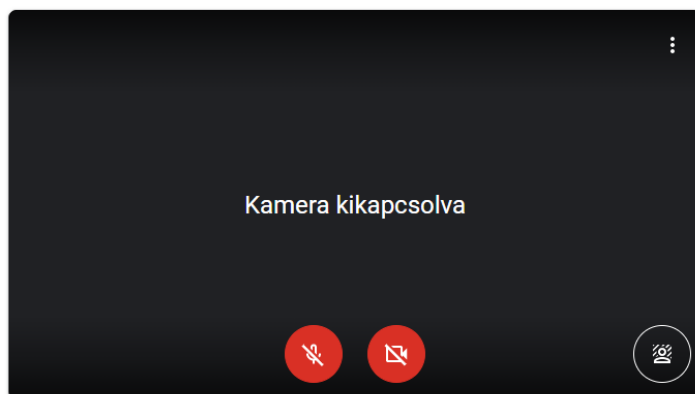
INSTRUKCIÓK

A bejelentkezéshez ...**@gmail.com** típusú e-mail cím szükséges!

Kérjük, hogy alapesetben mindenkinek a mikrofonja kikapcsolt állapotban legyen, csak az aktuális előadónak legyen bekapcsolva, hogy a háttérzajok ne befolyásolják a az előadók prezentációit. Az előadások végén lesz lehetőség kérdezni az előadótól/előadóktól. Ekkor a kérdező kapcsolja be a mikrofonját.

Segítség a bejelentkezéshez

Miután bejelentkezett a gmail fiókjába, és rákattintott a megadott google meet linkre, az alábbi ablak fog felugrani. Itt előbb kattintson a mikrofon és a kamera kikapcsolására, majd pedig a kattintson a **„Csatlakozás kérése”**. A kérést követően a moderátor be fogja engedni.



Hang- és videodiagnosztika

Készen áll a csatlakozásra?

Csatlakozás kérése

Prezentálás

SZÉCHENYI 2020



MAGYARORSZÁG
KORMÁNYA

Európai Unió
Európai Szociális
Alap



BEFEKTETÉS A JÖVŐBE

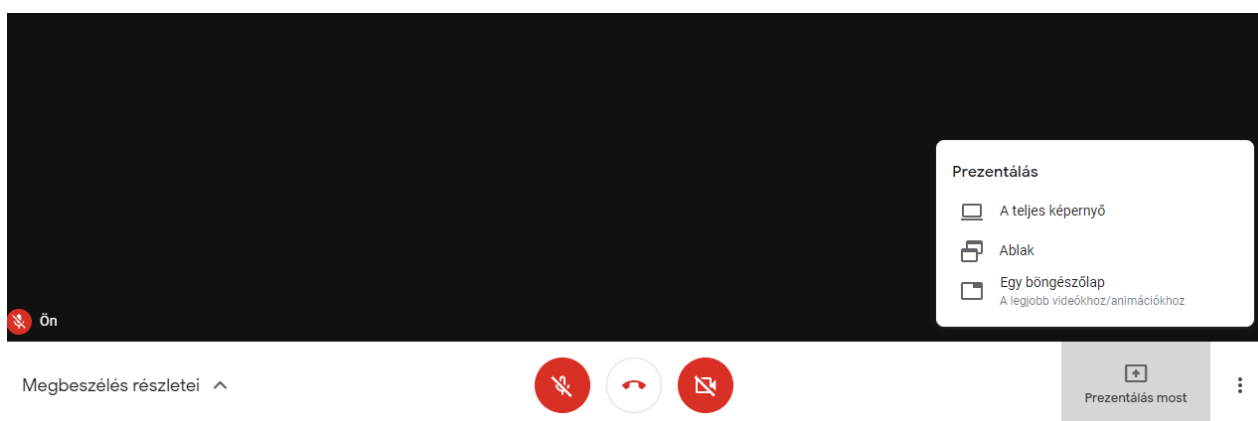


Európai Unió

„FŐNIX ME” – Megújuló Egyetem felsőoktatási intézményi fejlesztések a felsőfokú oktatás minőségének és hozzáférhetőségének együttes javítása érdekében
EFOP 3.4.3-16-2016-00015

Segítség a prezentáláshoz

Prezentáláshoz kattintson a képernyő jobb alsó sarkában található **„Prezentálás most”** felírra, majd pedig válassza ki **„A teljes képernyő”** feliratot. Ettől a pillanattól kezdve az értekezleten résztvevők az Ön képernyőjét fogják látni.

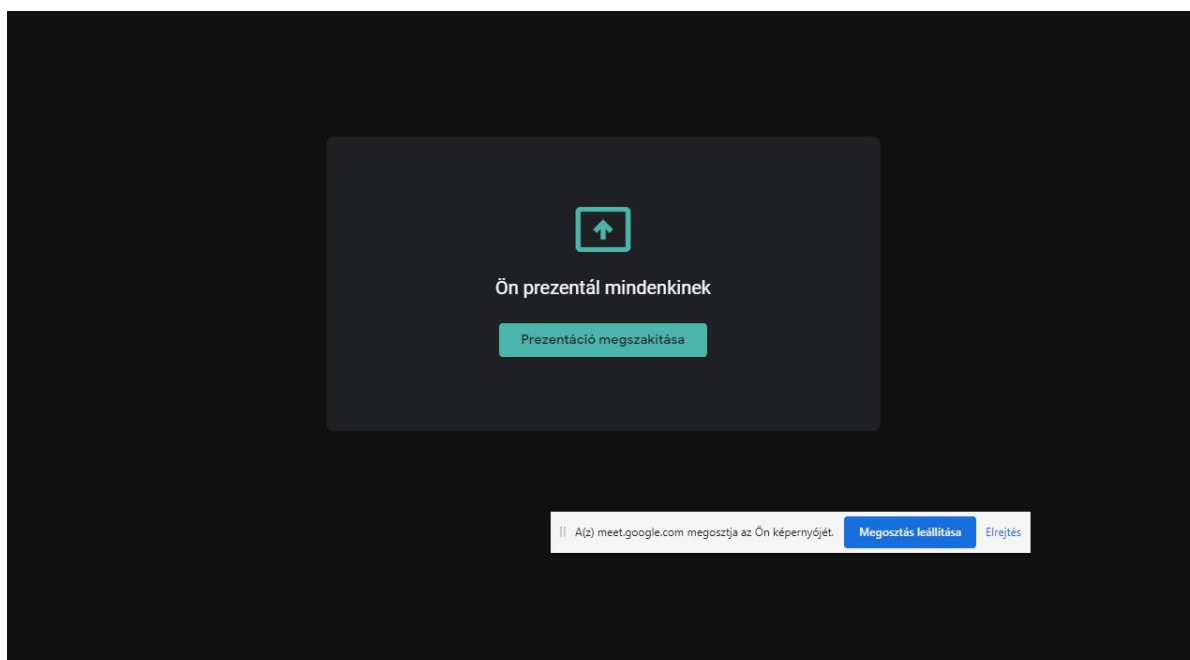


Amikor Ön prezentál, az alábbi kép lesz látható. Itt fog megjelenni az Ön által megosztott előadás. A prezentáció megszakításához (és a képernyő megosztás megszüntetéséhez) kattintson a **„Prezentáció megszakítása”** felírra. Ezt követően az értekezlet visszaáll alaphelyzetbe.

Kérdés esetén a moderátor tud segítséget nyújtani.



„FŐNIX ME” – Megújuló Egyetem felsőoktatási intézményi fejlesztések a felsőfokú oktatás minőségének és hozzáférhetőségének együttes javítása érdekében
EFOP 3.4.3-16-2016-00015



Megbeszélés részletei ^



Ön tartja a prezentációt

SZÉCHENYI 2020



MAGYARORSZÁG
KORMÁNYA

Európai Unió
Európai Szociális
Alap



BEFEKTETÉS A JÖVŐBE